

ZEITRAUM

MORPH

Design by Formstelle, 2009

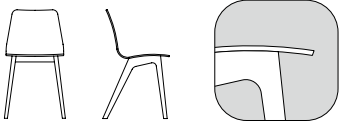


Technische Daten // Technical Data

MORPH

Die Beinstellung gibt dem Stuhl MORPH eine besondere Haltung, als hätte er Stand- und Spielbein. Das skulptural verformte Untergestell drückt das Zusammenspiel aus Standfestigkeit und Dynamik aus. Dank seiner zierlichen Erscheinung beansprucht der unkompliziert und leicht anmutende Stuhl wenig Raum. Das Gestell aus Vollholz trägt eine leichte Formholzschaale, wahlweise mit Sitzpolster, oder eine vollgepolsterte Schale.

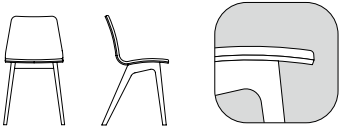
The positioning of the legs gives the chair MORPH a unique posture, as if it had a support and a free leg. The sculpturally formed sub-frame conveys the interplay between stability and dynamism. Due to its delicate appearance this straightforward chair exudes an air of lightness that requires only a small area. The solid wood frame carries a light molded veneered wood shell, optionally with padded seat, or a fully upholstered shell.



Holzstuhl // Wooden seat

h 80 b 44 t 48 Sitzhöhe **h 47**

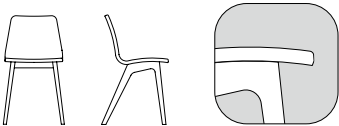
h 80 w 44 d 48 Seating **h 47**



Sitzpolster // Padded seat

h 80 b 44 t 48 Sitzhöhe **h 48.5**

h 80 w 44 d 48 Seating **h 48.5**



Vollpolster // Fully upholstered

h 80 b 44 t 48 Sitzhöhe **h 48.5**

h 80 w 44 d 48 Seating **h 48.5**

CATAS Test EN 1728:2012 Level 2 – extrem

CATAS Test EN 1728:2012 Level 2 – extreme

MATERIAL

Gestell Massivholz, Schale Formholz furniert
Esche weiß geölt, Eiche, Eiche Farbbeize,
amerikan. Nussbaum

OBERFLÄCHE

Gestell: Mit natürlichem Hartwachsöl behandelt

Schale: matt lackiert

AUSFÜHRUNG

Holzstuhl, Sitzpolster, Vollpolster
Kunststoffgleiter montiert, zusätzliche
Filzgleiter beiliegend Wagner QuickClick®

PRODUKTFAMILIE

Stuhl MORPH PLUS
Hocker MORPH STOOL
Barhocker MORPH BAR
Polsterstuhl MORPH DINING
Cocktailsessel MORPH LOUNGE
Fußschemel MORPH POUF
Cocktailsofa MORPH DUO LOUNGE
Kanapee MORPH DUO DINING

MATERIAL

Frame solid wood, seat veneered plywood
Ash white oiled, oak, oak colour stain,
American walnut

SURFACE

Frame: Impregnated with natural hardwax-oil

Seat: matt lacquered

VERSION

Wooden seat, padded seat, fully upholstered
Mounted with plastic glides, additional
felt glides enclosed Wagner QuickClick®

PRODUCT FAMILY

Chair MORPH PLUS
Stool MORPH STOOL
Bar stool MORPH BAR
Dining chair MORPH DINING
Lounge chair MORPH LOUNGE
Footrest MORPH POUF
Lounge sofa MORPH DUO LOUNGE
Settee MORPH DUO DINING

ZEITRAUM GmbH
Äußere Münchner Straße 2
D-82515 Wolfratshausen

Tel +49 8171 418130
Fax +49 8171 418141

info@zeitraum-moebel.de
www.zeitraum-moebel.de

Maßangaben in cm – Änderungen vorbehalten 07.2023
Measurements in cm – Subject to change without notice 07.2023